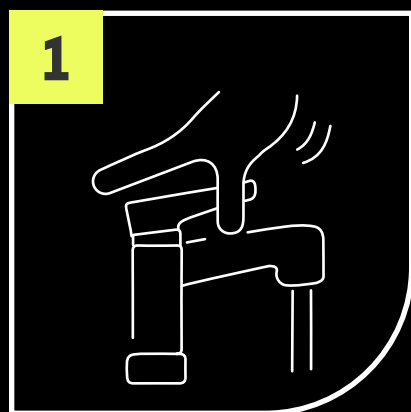
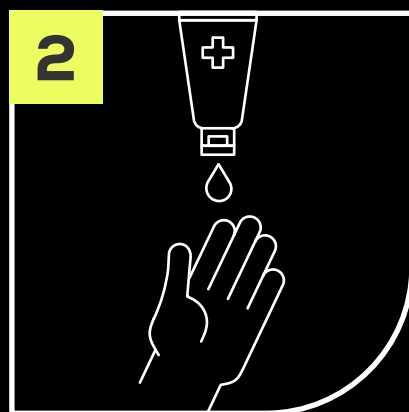


LAVA TUS MANOS DE LA MANERA CORRECTA



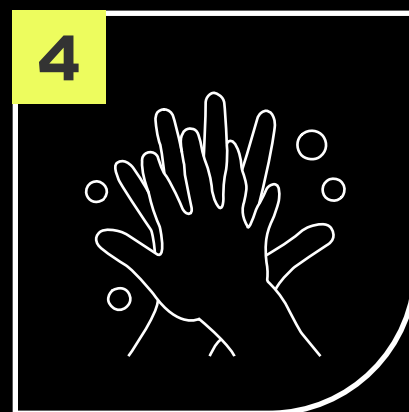
1
Moja tus manos con agua.




2
Coloca suficiente jabón en la palma de la mano.



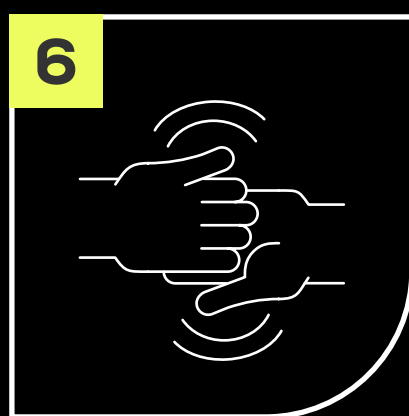
3
Frota las palmas de la mano entre sí.



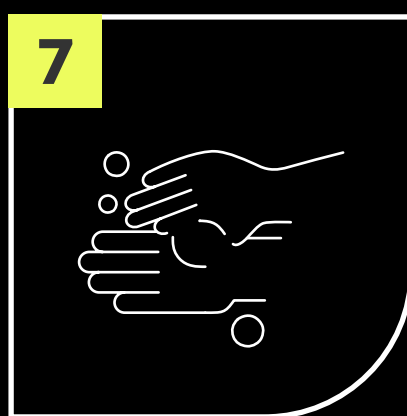
4
Frota la palma de la mano derecha contra el dorso de la mano izquierda entrelazando los dedos y viceversa.



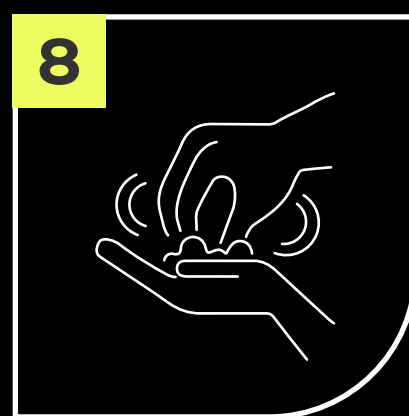
5
Frota las palmas de las manos entre sí, con los dedos entrelazados.



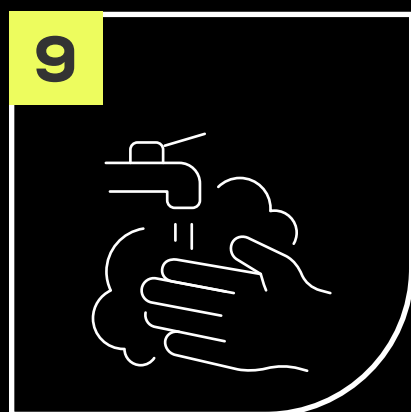
6
Frota el dorso de los dedos de una mano contra la palma de la mano opuesta, manteniendo unidos los dedos.




7
Rodeando el pulgar izquierdo con la palma de la mano derecha, frótalo con un movimiento de rotación y viceversa.



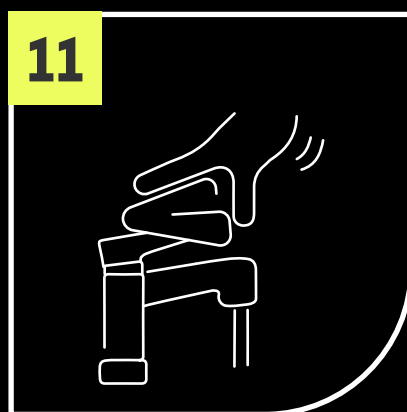
8
Frota la punta de los dedos de la mano derecha contra la palma de la mano izquierda, haciendo movimientos de rotación y viceversa.




9
Enjuaga con suficiente agua.



10
Seca tus manos con una toalla de un solo uso.



11
Utiliza la toalla para cerrar la llave.



12
¡Listo!